

PAYS DE LA LOIRE PANORAMA 2020

de la branche professionnelle ALISFA
Acteurs du Lien Social et Familial
(à partir des données 2018)

FICHE D'IDENTITÉ RÉGION PAYS DE LA LOIRE

Centres sociaux : **62** 31% des structures de la région (national : 24%)

EAJE : **91** 46% des structures de la région (national : 49%)

ADSL : **41** 21% des structures de la région (national : 25%)

Fédérations : **5** 3% des structures de la région (national : 2%)



Nombre salariés ETP : 2067

- Centres sociaux : 814 ETP
- EAJE : 1131 ETP
- ADSL : 110 ETP
- Fédérations : 13 ETP

Répartition des structures selon leur taille salariale :

- Moins de 10 ETP : 64% (national : 70%)
- De 10 à 19 ETP : 27% (national : 21%)
- 20 ETP et plus : 9% (national : 9%)

Nombre salariés (personnes physiques) ¹ :

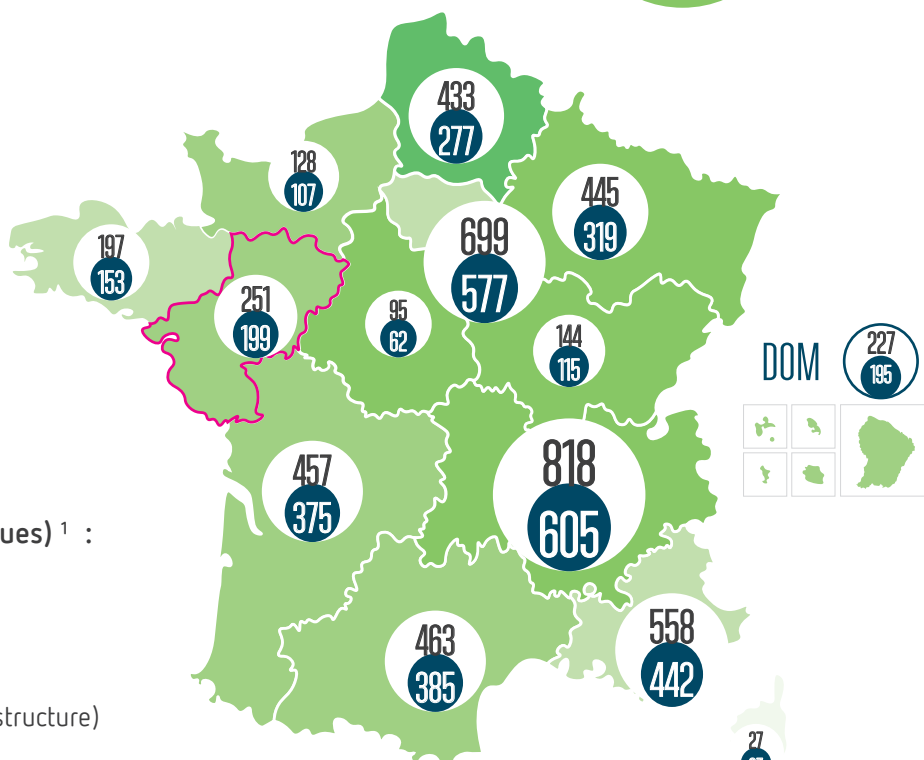
- 4.134 salariés
- ...dont salariés en CEE : 689

Taille moyenne des associations :

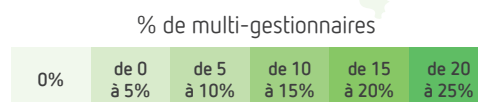
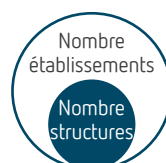
- 10 ETP / structure (national : 10 ETP / structure)

Masse salariale moyenne :

- 276.000€ (national : 268.000€)



Légende



¹ Il s'agit d'un effectif cumulé de salariés ayant travaillé au moins une journée dans l'année dans une structure de la branche

DONNÉES SOCIO-DÉMOGRAPHIQUES

SEXE



Femmes :
85%
(2017 : 85%)



86%



Hommes :
15%
(2017 : 15%)



14%



TAUX DE RÉPONSE QUESTIONNAIRE OBSERVATOIRE

En 2018, 72 associations ont répondu au questionnaire de l'observatoire :

> 37 centres sociaux / 23 EAJE / 8 ADSL / 4 Fédérations

... soit un taux de retour de 36% (35% en 2017).

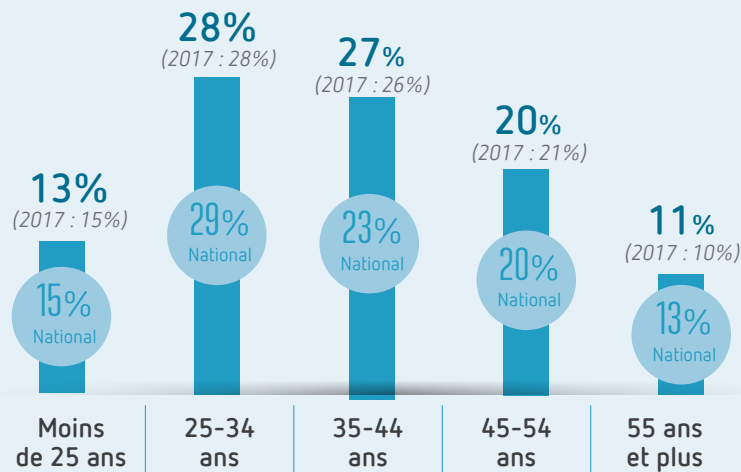
36%
Taux de retour

AGE MOYEN

38 ans
(2017 : 38 ans)

38 ans
National

> Répartition par tranche d'âge



ANCIENNETÉ MOYENNE DANS LA STRUCTURE

6 ans
(2017 : 5 ans)

6 ans
National



33%

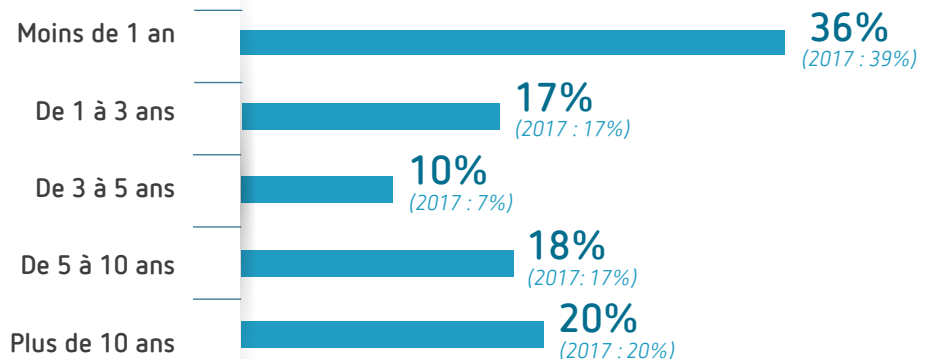
22%

9%

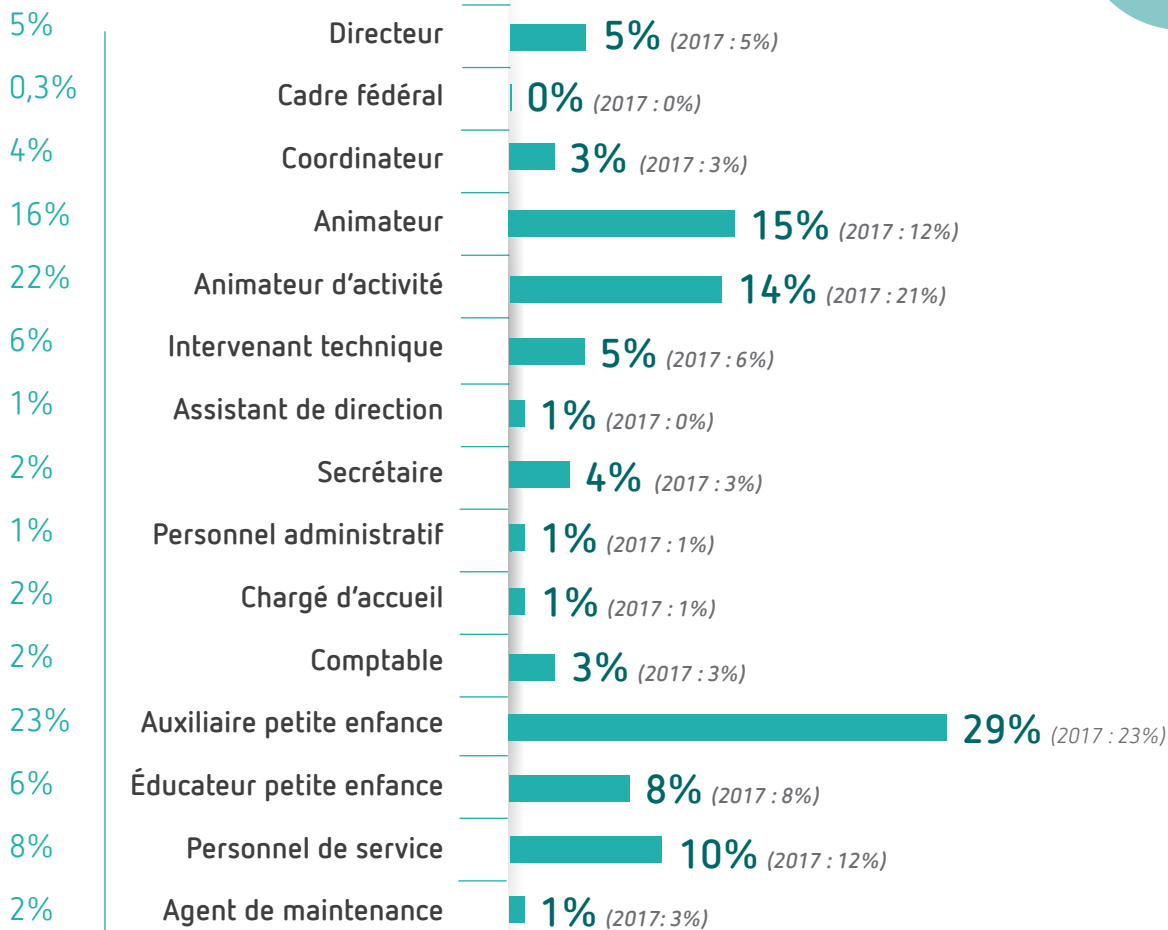
15%

21%

> Répartition par tranche d'ancienneté



RÉPARTITION PAR EMPLOIS REPÈRES



6%
de cadres
(2017 : 6%)

6%
de cadres
National

CONTRATS ET RÉMUNÉRATIONS

TYPE DE CONTRAT

➤ CDI : **61%**
(2017 : 55%)

61%
National

➤ CDD : **34%**
(2017 : 41%)

35%
National

➤ CDII : **5%**
(2017 : 4%)

4%
National

NATURE DU CONTRAT

➤ Temps plein :
43% (2017 : 31%)

48%
National

➤ Temps partiel :
57% (2017 : 69%)

52%
National

EMPLOIS AIDÉS

➤ Volume contrats aidés :
238 (2017 : 555)

dont...
- 22% de CUI-CAE
- 26% de PEC
- 21% d'emplois d'avenir

RÉMUNÉRATIONS

(RMB horaire 2018 : 9,95€)

➤ Salaire horaire brut
moyen : **13,4€**

13,5€
National

➤ % de salariés à la RMB
(pesée entre 292 et 351) :

44%

51%
National

LA FORMATION CONTINUE

138

structures ont bénéficié d'au moins un financement soit 69% des structures de la région (74% en 2017)

1137

salariés ayant bénéficié d'au moins une formation (1056 en 2017)

1555

actions de formation (1404 en 2017)

5%

de formations diplômantes (6% en 2017)

» Principaux diplômes :

BP JEPS (19 formations), DE Auxiliaire Puériculture (9), DE JEPS (9), CAP AEPE (7), DE EJE (6)

LES SALARIÉS FORMÉS

39 ans

Age moyen

86%

de femmes

80%

en CDI

10%

en CDD

9%

en contrat aidé

LA SANTÉ DES SALARIÉS

Taux d'absence

3,3%

(National : 3,6%)

Durée des arrêts maladie

Moyenne

Médiane

17 jours

(National : 17)

5 jours

(National : 5)

Part de salariés ayant eu au moins un arrêt

34%

(National : 37%)

Le DUERP dans les structures

57%

(National : 64%)

l'ont mis en place

34%

(National : 39%)

l'ont mis en place et l'actualisent tous les ans

Part de structures ayant au moins une IRP

53%

(National : 45%)

Référent régional

Anne DELIERE

rr.paysdelaloire@gmail.com