

OCCITANIE

PANORAMA 2020

de la branche professionnelle ALISFA
Acteurs du Lien Social et Familial
(à partir des données 2018)

FICHE D'IDENTITÉ RÉGION OCCITANIE

Centres sociaux : **42** 11% des structures de la région (national : 24%)

EAJE : **248** 64% des structures de la région (national : 49%)

ADSL : **89** 23% des structures de la région (national : 25%)

Fédérations : **6** 2% des structures de la région (national : 2%)



Nombre salariés ETP : 3291

- Centres sociaux : 466 ETP
- EAJE : 2553 ETP
- ADSL : 240 ETP
- Fédérations : 32 ETP

Répartition des structures selon leur taille salariale :

- Moins de 10 ETP : 71% (national : 70%)
- De 10 à 19 ETP : 23% (national : 21%)
- 20 ETP et plus : 6% (national : 9%)

Nombre salariés (personnes physiques) ¹ :

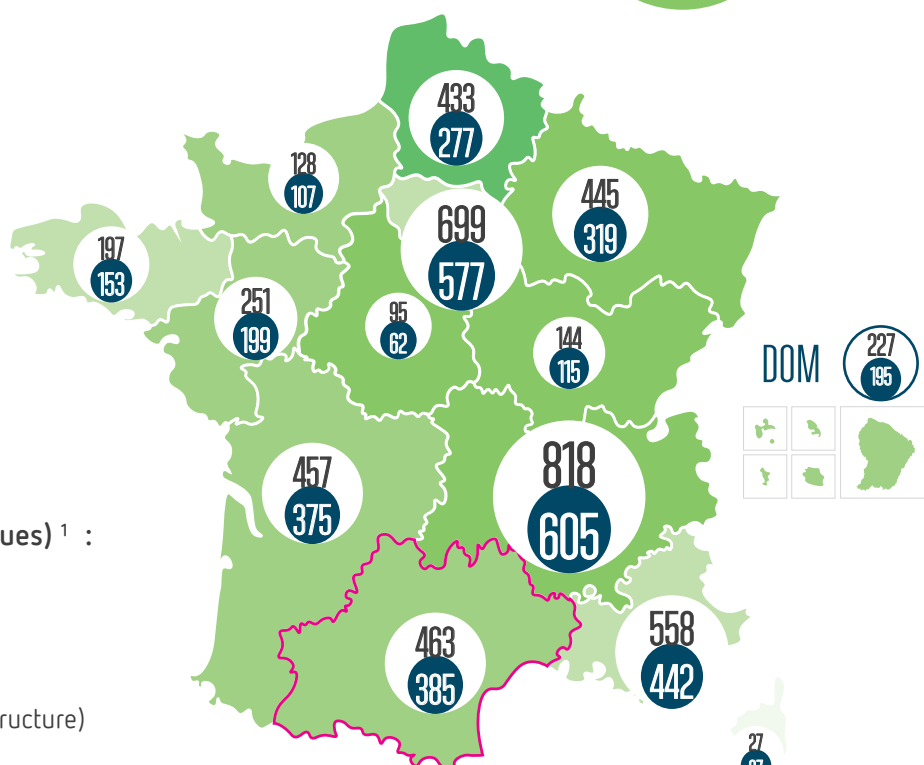
- 5.312 salariés
- ...dont salariés en CEE : 302

Taille moyenne des associations :

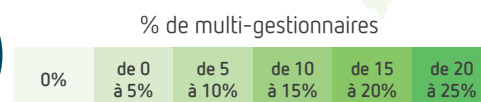
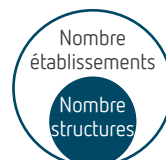
- 9 ETP / structure (national : 10 ETP / structure)

Masse salariale moyenne :

- 223.000€ (national : 268.000€)



Légende



¹ Il s'agit d'un effectif cumulé de salariés ayant travaillé au moins une journée dans l'année dans une structure de la branche

DONNÉES SOCIO-DÉMOGRAPHIQUES

SEXE



Femmes :
94%
(2017 : 93%)



86%



Hommes :
6%
(2017 : 7%)



14%



TAUX DE RÉPONSE QUESTIONNAIRE OBSERVATOIRE

En 2018, 103 associations ont répondu au questionnaire de l'observatoire :

- > 17 centres sociaux / 68 EAJE / 15 ADSL / 3 Fédérations
- > 38 structures en Languedoc Roussillon / 65 structures en Midi Pyrénées ... soit un taux de retour de 27% (28% en 2017).

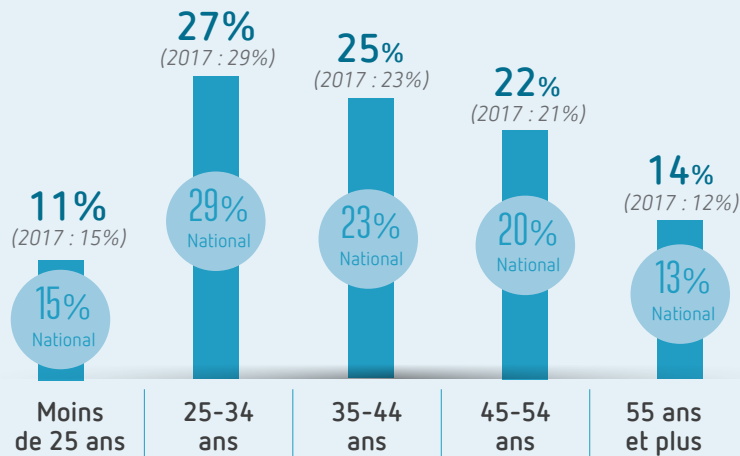
27%
Taux de retour

AGE MOYEN

40 ans
(2017 : 38 ans)

38 ans
National

> Répartition par tranche d'âge



ANCIENNETÉ MOYENNE DANS LA STRUCTURE

6 ans
(2017 : 6 ans)

6 ans
National



33%

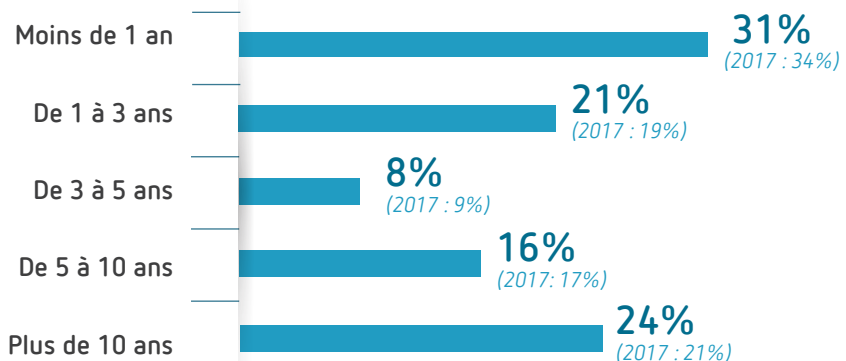
22%

9%

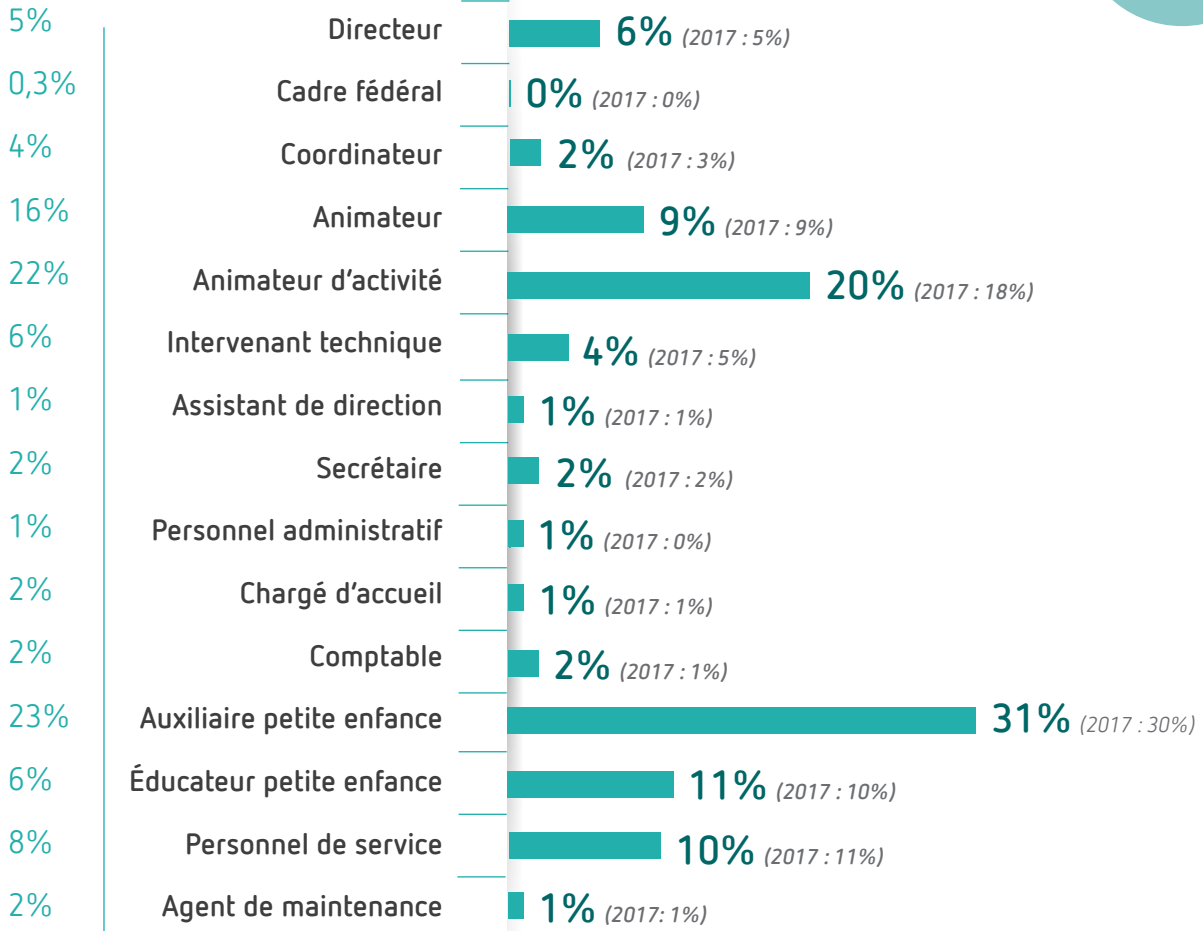
15%

21%

> Répartition par tranche d'ancienneté



RÉPARTITION PAR EMPLOIS REPÈRES



6%
de cadres
(2017 : 5%)

6%
de cadres
National

CONTRATS ET RÉMUNÉRATIONS

TYPE DE CONTRAT

➤ CDI : **67%**
(2017 : 60%)

61%
National

➤ CDD : **33%**
(2017 : 40%)

35%
National

➤ CDII : **0%**
(2017 : 0%)

4%
National

NATURE DU CONTRAT

➤ Temps plein :
38% (2017 : 44%)

48%
National

➤ Temps partiel :
62% (2017 : 56%)

52%
National

EMPLOIS AIDÉS

➤ Volume contrats aidés :
438 (2017 : 1059)

dont...
- 31% de CUI-CAE
- 40% de PEC
- 19% d'emplois d'avenir

RÉMUNÉRATIONS

(RMB horaire 2018 : 9,95€)

➤ Salaire horaire brut
moyen : **12,9€**

13,5€
National

➤ % de salariés à la RMB
(pesée entre 292 et 351) :

56%

51%
National

LA FORMATION CONTINUE

257

structures ont bénéficié d'au moins un financement soit 67% des structures de la région (69% en 2017)

2097

salariés ayant bénéficié d'au moins une formation (1835 en 2017)

3234

actions de formation (2677 en 2017)

4%

de formations diplômantes (5% en 2017)

➤ Principaux diplômes : DE Auxiliaire Puériculture (47 formations), CAP AEPE (27), DE JEPS (9), BP JEPS (7), DE EJE (7)

LES SALARIÉS FORMÉS

39 ans

Age moyen

95%

de femmes

69%

en CDI

11%

en CDD

20%

en contrat aidé

LA SANTÉ DES SALARIÉS

Taux d'absence

4,6%

(National : 3,6%)

Part de salariés ayant eu au moins un arrêt

40%

(National : 37%)

Durée des arrêts maladie

Moyenne

Médiane

19 jours

(National : 17)

6 jours

(National : 5)

Le DUERP dans les structures

67%

(National : 64%)

l'ont mis en place

38%

(National : 39%)

l'ont mis en place et l'actualisent tous les ans

Part de structures ayant au moins une IRP

39%

(National : 45%)

ZOOM ANCIENNES RÉGIONS

Nombre de structures (gestionnaires)

Centres sociaux

EAJE

ADSL

Nombre d'établissements

Nombre de salariés ETP

Moyenne ETP / structure

Répartition par taille salariale :

Moins de 10 ETP :

De 10 à 19 ETP :

20 ETP et plus :

Référent régional

LANGUEDOC-ROUSSILLON

159 (147 en 2017)

20 (22 en 2017)

86 (79 en 2017)

51 (44 en 2017)

184

1111 (1011 en 2017)

7 (7 en 2017)

78% (78% en 2017)

13% (18% en 2017)

3% (5% en 2017)

Rodolphe DEVALCOURT

rr.languedocroussillon@gmail.com

MIDI-PYRÉNÉES

226 (216 en 2017)

22 (21 en 2017)

162 (166 en 2017)

38 (25 en 2017)

279

2180 (2134 en 2017)

10 (10 en 2017)

67% (69% en 2017)

25% (22% en 2017)

18% (9% en 2017)

Christelle BABIN

rr.midipyrenees@gmail.com

Observatoire Emploi Formation - Branche ALISFA

Contact : Sébastien RIQUELME / observatoire@cpnef.com

www.cpnef.com, Rubrique Observatoire – Les Panoramas de branche